



SLAGVASTE EN WATERDICHTE ARMATUREN TER VERVANGING VAN TL (-D) ARMATUREN

IMPACT RESISTANT AND WATERPROOF FIXTURES
TO REPLACE TL (-D) FIXTURES

LED PRO-AQUA III SERIE

LED PRO-AQUA III SERIES

Met de nieuwe Pro-Aqua III serie kunnen conventionele TL (-D) armaturen eenvoudig en efficiënt vervangen worden. Op de hoogwaardige Osram Optotronic driver kan geschakeld worden tussen maar liefst 4 verschillende lichtstromen. De Pro-Aqua III serie is slagvast en waterdicht (IP66) en daardoor geschikt voor industriële toepassingen. Door de zeer hoge efficiency van 150 Lm/W zijn de armaturen een geschikte keuze om ruimtes maximaal te verlichten.

With the new Pro-Aqua III series, conventional TL (-D) fixtures can be replaced easily and efficiently. The high-quality Osram Optotronic driver can be switched between up to 4 different luminous fluxes. The Pro-Aqua III series is impact resistant and waterproof (IP66) and therefore suitable for industrial applications. The very high efficiency of 150 Lm / W makes the luminaires a suitable choice for maximum illumination of spaces.

SPECIFIEKE KENMERKEN

- Waterdicht LED armatuur (IP66)
- Slagvaste polycarbonaat behuizing
- Efficiency 150 Lm/W
- Schakelbare lichtstroom (4 standen)
- Leverbaar met:
 - Microwave sensor
 - Noodfunctie (op aanvraag)

SPECIFIC FEATURES

- Waterproof LED luminaire (IP66)
- Impact resistant polycarbonate housing
- Efficiency 150 Lm/W
- Schakelbare lichtstroom (4 standen)
- Available with:
 - Microwave sensor
 - Emergency function (on request)

**LED Pro-Aqua III, Standaard (Standard)
607x75x70mm**

18W

40281600

**€ 45****LED Pro-Aqua III, + Microwave sensor
607x75x70mm**

18W

40281601

**€ 70****LED Pro-Aqua III, Standaard (Standard)
1207x75x70mm**

32W

40281602

**€ 65****LED Pro-Aqua III, + Microwave sensor
1207x75x70mm**

32W

40281603

**€ 90****LED Pro-Aqua III, Standaard (Standard)
1507x75x70mm**

52W

40281606

**€ 75****LED Pro-Aqua III, + Microwave sensor
1507x75x70mm**

52W

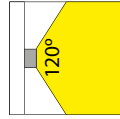
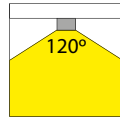
40281607

**€ 100**

LED PRO-AQUA III SERIE (LED PRO-AQUA III SERIES)



LED Pro-Aqua III



CE IP66



- Waterdicht LED armatuur (IP66) van polycarbonaat met prismatische afscherming
- 3 standaard lengtes: 60, 120 en 150cm
- Lichtstroom schakelbaar in 4 standen via dip switch op driver
- Efficiency 150 Lm/W
- Stabiele Osram Optotronic driver
- Kabelinvoer ook mogelijk via achterzijde
- Voorzien van RVS klemmen

Toepassingsgebieden: kelders, magazijnen, parkeerplaatsen, gangen, etc.

- Waterproof LED fixture (IP66) made of polycarbonate with prismatic cover
- 3 standard lengths: 60, 120 and 150cm
- Luminous flux can be switched in 4 positions via dip switch on driver
- Efficiency 150 Lm/W
- Stable Osram Optotronic driver
- Cable entry also possible from the rear
- Equipped with stainless steel clamps

Applications: basements, warehouses, parking garages, corridors, etc.

Lichtbron (Light source): LED SMD2835
 Verlichtingshoek (Beam angle): 120°
 Kleurtemperatuur (Color temperature): 4000K
 Lichtstroom (Light output): Schakelbaar (4 standen) (Switchable(4 positions))
 Kleurweergave (Color rendering index): Ra >80
 Bedrijfstemperatuur (Operating temperature): -25°C – +40°C
 Aantal branduren (Rated life hours): L70 > 50.000 (L70 > 50,000)
 LED voeding (inclusief) (LED driver (included)): CE (Osram)
 Voedingsspanning (Input): 220 - 240V AC 50-60Hz
 Cosinus phi (Power factor): >0,90 (>0.90)
 Veiligheidsklasse (Safety class): Klasse II (Class II)

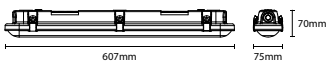
4028160 / .. **vanaf € 45 from**

Versie
Version

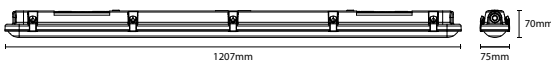
0: 607mm, Standaard 607mm, Standard	€ 45	✓
1: 607mm, + Microwave sensor 607mm, + Microwave sensor	€ 70	
2: 1207mm, Standaard 1207mm, Standard	€ 65	✓
3: 1207mm, + Microwave sensor 1207mm, + Microwave sensor	€ 90	
6: 1507mm, Standaard 1507mm, Standard	€ 75	✓
7: 1507mm, + Microwave sensor 1507mm, + Microwave sensor	€ 100	

- * Op aanvraag is een versie met noodfunctie verkrijgbaar.
- * A version with emergency function is available on request.

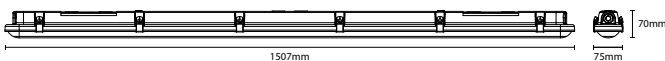
LED Pro-Aqua III - 607mm



LED Pro-Aqua III - 1207mm



LED Pro-Aqua III - 1507mm



**5 JAAR GARANTIE
YEARS WARRANTY**



**VOORRAADARTIKEL
ITEM IN STOCK**

Art. nr. (Art.no.)	Type LED	Afmetingen (LxBxH) (Dimensions (LxWxH)) (mm)	Vermogen (Power consumption) (W)	Max. lichtstroom (Max. light output) (LM)	Cosinus Phi (Power factor)
40281600	SMD2835	607x75x70	18	2700	> 0.90
40281601		607x75x70	18	2700	> 0.90
40281602		1207x75x70	32	4800	> 0.90
40281603		1207x75x70	32	4800	> 0.90
40281606		1507x75x70	52	7800	> 0.90
40281607		1507x75x70	52	7800	> 0.90

Specificaties van de MW sensor

MW sensor specifications

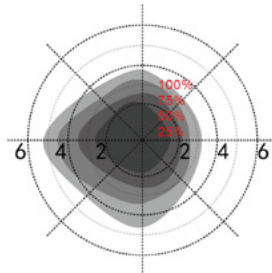
Montagehoogte (Mounting height): max. 6 m
 Detectiebereik (Detection area): 3-10 m bij montagehoogte van 3-4 m (with a mounting height of 3-4 m)
 Gevoeligheid (Sensitivity): 100%/75%/50%/25% (instelbaar) (adjustable)
 Nalooptijd (Hold time): 5/30/90 sec. / 5/20/30 min. (instelbaar) (adjustable)
 Lichtsensor (daglicht prioriteit) (Light sensor (daylight priority)): 2/10/30/50 Lux / uit (off) (instelbaar) (adjustable)

Detectiebereik

Detection zone

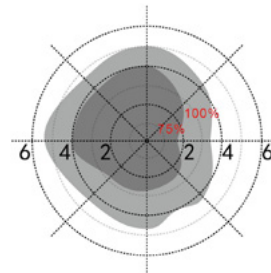
Plafondmontage Ceiling mounting

Montagehoogte (Mounting height): 3m
 Gevoeligheid (Sensitivity): 100%/75%/50%/25%



Normale bewegingsnelheid
(Normal moving speed) (1m/s)

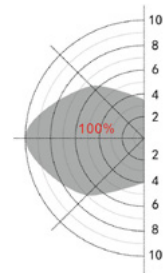
Montagehoogte (Mounting height): 6m
 Gevoeligheid (Sensitivity): 100%/75%



Normale bewegingsnelheid
(Normal moving speed) (1m/s)

Wandmontage Wall mounting

Montagehoogte (Mounting height): 2m
 Gevoeligheid (Sensitivity): 100%



Normale bewegingsnelheid
(Normal moving speed) (1m/s)

Functie

Function

0% / 100%

