

VEELZIJDIGE BINNENVERLICHTING IN EEN MODERN JASJE

VERSATILE INTERIOR FIXTURE IN A MODERN

LED PRO-STRIPE SERIE

LED PRO-STRIPE SERIES

Deze in Nederland ontworpen serie spatwaterdichte opbouwarmaturen is modern vormgegeven en daarmee uitermate geschikt voor decoratieve toepassingen. De uitvoeringen die voorzien zijn van een bewegingssensor en noodunit zijn qua uiterlijk identiek aan elkaar. Gecombineerd met de schakelbare lichtkleur is het LED Pro-Stripe armatuur uniform toe te passen. Ook wanneer de functionele eisen binnen een project wisselen.

This series of splashproof surface mounted fixtures, designed in The Netherlands, has a modern design and thus very suitable for decorative purposes. The versions with a microwave motion sensor and with an emergency function are visibly the same. Combined with the switchable light color an uniform application is possible, even when the functional requirements interchange between a project.

SPECIFIEKE KENMERKEN

- Modern vormgegeven opbouwarmatuur
- Leverbaar met onzichtbare microwave bewegingssensor
- Leverbaar met nooduitvoering met AT-functie
- Lichtkleur schakelbaar (3000K/4000K)
- Spatwaterdicht (IP54)

SPECIFIC FEATURES

- Modern designed surface mounted fixture
- Available with invisible microwave motion sensor
- Available with emergency function with AT function
- CCT switchable
- Splash proof (IP54)

LED Pro-Stripe

24W / 18W (schakelbaar (switchable))

4000934x



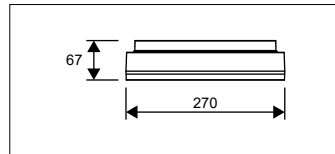
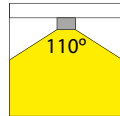
**vanaf
from**

€ 110

LED PRO-STRIPE SERIE (LED PRO-STRIPE SERIES)



LED Pro-Stripe ø 270 mm 24W / 18 W, incl. LED voeding (driver)



4000934 / .. **vanaf € 110 from**

Versie
Version

- 0: Standaard
Standard
- 1: + microwave sensor
+ microwave sensor
- 2: + noodfunctie (1 uur, AT)
+ emergency function (1h, AT)

€ 110

€ 145

€ 165



**KLEURTEMPERATUUR SCHAKELBAAR TUSSEN 3000K EN 4000K!
COLOR TEMPERATURE ADJUSTABLE BETWEEN 3000K AND 4000K!**

CE IP54



- Modern vormgegeven opbouwarmatuur
- Spatwaterdicht (IP54)
- Behuizing en opalen lens uit polycarbonaat
- Leverbaar met onzichtbaar ingebouwde microwave bewegingssensor waarbij het detectiebereik, de aan-/standbytijd en het daglichtniveau instelbaar is
- Leverbaar als nooduitvoering met autotestfunctionaliteit
- Lichtkleur schakelbaar tussen 3000K en 4000K
- Lichtstroom schakelbaar tussen 100% en 75%
- Geschikt voor doorbedrading
- Universele montage op plafond-/wandinbouwdoos

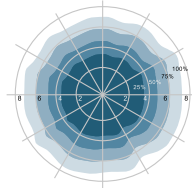
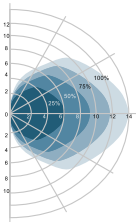
Toepassingsgebieden: woningen, portalen, gangen, trappenhuizen, toiletten, badkamers, etc.

- Modern designed surface mounted fixture
- Splash proof (IP54)
- Polycarbonate housing and opal diffuser
- Available with an invisibly build in microwave sensor, with adjustable detection area, on/standby time and daylight level
- Available with emergency function with autotest
- Light color switchable between 3000K and 4000K
- Light output switchable between 100% and 75%
- Suitable for through wiring
- Universal mounting on a ceiling or wall mounting box

Applications: residences, portals, hallways, galleries, stairwells, toilets, bathrooms, etc.

Lichtbron (Light source): SMD 2835 LED
 Verlichtingshoek (Beam angle): 110°
 Kleurtemperatuur (Color temperature): Schakelbaar tussen 3000K en 4000K
 Lichtstroom (Light output): Schakelbaar tussen 2400 Lm en 1800 Lm
 Bedrijfstemperatuur (Operating temperature): -20°C - +40°C
 Aantal branduren (Rated life hours): $L_{70, B_{10}} > 60.000$
 LED voeding (inclusief) (LED driver (included)): CE
 Voedingsspanning (Input): 220-240V AC 50/60Hz
 Elektrische veiligheidsklasse (Electrical safety class): Klasse II (Class II)
 Cosinus phi (Power factor): > 0.95
 Kabelinvoer (cable entry): 2x achterzijde en d.m.v. uitbreekpoort (3x links en 1x rechts) (2x back side and with pre-moulded knock-outs (3x left and 1x right))

Detectiebereik (Detection area) microwave sensor in meters



Wandmontage (Wall mounting pattern)
 Voorgestelde montagehoogte (Suggested installation height): 1 - 1,8 m

Plafondmontage (Ceiling mounting pattern)
 Voorgestelde montagehoogte (Suggested installation height): 2,5 - 6 m

Microwave sensor:
 Detectiebereik (Detection area): max. ø 14 m bij 6 m montagehoogte (with a mounting height of 6 m)
 Gevoeligheid (Sensitivity): 25% - 50% - 75% - 100% (instelbaar) (adjustable)
 Nalooptijd (Hold time): 10 sec. / 1 - 3 - 5 min. (instelbaar) (adjustable)
 Nalooptijd oriëntatieverlichting (Hold time orientation lighting): 15 sec. / 30 - 60 - ∞ min. (instelbaar) (adjustable)
 Lichtsensor (standaard) (Light sensor (standard)): uit (off) - 10 - 30 - 50 Lux (instelbaar) (adjustable)
 Intensiteit oriëntatieverlichting (orientation lighting intensity): 30% - 10%



LED Pro-Stripe
 24W, 110°
 4000K

Height	Em	Emax	Diameter
1 m	226.3 lx	772.7 lx	294.7 cm
2 m	56.6 lx	193.2 lx	589.4 cm
3 m	25.2 lx	85.9 lx	884.1 cm
4 m	14.1 lx	48.3 lx	1178.8 cm
5 m	9.1 lx	30.9 lx	1473.5 cm

