



SLIMME OPLOSSING VOOR EEN VEILIGE DOORGANG
SMART SOLUTIONS FOR SAFE PASSAGE

LED PRO-PORTAL SERIE

LED PRO-PORTAL SERIES

De waterdichte (IP65) LED Pro-Portal is speciaal ontwikkeld voor het verlichten van galerijen, gangen, trappenhuisen, bergingen, toiletten, enz. Verkrijgbaar met noodunit en een vernieuwde microwave sensor: 3-staps dim optie (100% → 20% → 0%) en daglicht prioriteit waarbij aan-/uitschakeling op basis van daglicht mogelijk is. Armaturen met en zonder sensor kunnen worden gecombineerd als master/slave.

The waterproof (IP65) LED Pro-Portal is specially developed for illuminating walkways, corridors, stairwells, storage rooms, toilets, etc. Available with emergency unit and improved microwave sensor: 3-step dim option (100% → 20% → 0%) and daylight priority, whereby the on / off switch can be controlled by the amount of daylight. Luminaires with and without sensor can be configured as master / slave.

SPECIFIEKE KENMERKEN

- **3-staps dim optie (100% → 20% → 0%)**
- **Daglicht prioriteit**
- **Behuizing en opalen lens uit slagvast polycarbonaat (IK10)**
- **Naar keuze leverbaar met ingebouwde microgolf-bewegingssensor en/of noodunit**

SPECIFIC FEATURES

- **3-step dimming option (100% → 20% → 0%)**
- **Daylight priority**
- **Housing and opal lens from impact resistant (IK10) polycarbonate**
- **Optionally available with built-in microwave motion sensor and / or emergency unit**

LED Pro-Portal

6W

400100xx



360

**vanaf
from**

€ 49,50

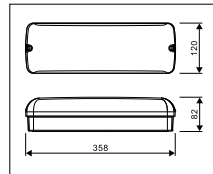
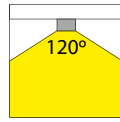
LED PRO-PORTAL SERIE (LED PRO-PORTAL SERIES)



LED Pro-Portal

6W, incl. LED voeding

6W, including LED driver



- Waterdicht LED opbouw (portiek) armatuur (IP65)
- Behuizing en opalen lens uit slagvast polycarbonaat (IK10)
- Door middel van microscharrelaar keuze uit 600 of 300 Lumen
- Dubbel geïsoleerd (aarding overbodig)
- Leverbaar met onzichtbaar ingebouwde microwave bewegingssensor waarbij het detectiebereik, de aan-/standbytijd en het daglichtniveau instelbaar is
- **3-steps dim** optie (100% → 20% → 0%) (alleen uitvoeringen met sensor)
- **Daglicht prioriteit:** aan-/uitschakeling op basis van daglicht mogelijk (alleen uitvoeringen met sensor)
- Armaturen met en zonder sensor kunnen worden gecombineerd als master/slave
- Leverbaar in nooduitvoering

Toepassingsgebieden: verlichting van galerijen, gangen, trappenhuizen, bergingen, toiletten, etc.

400100/ .. / ..

vanaf € 49,50 from

Kleurtemperatuur

Color temperature

0: Warm wit, 3000K

Warm white

6: Puur wit, 4000K

Pure white

Opties

Options

0: Standaard uitvoering

Standard version

1: + microwave sensor (+1W)

+ microwave sensor

2: + noodfunctie (+1.5W)

+ emergency mode

3: + microwave sensor

+ noodfunctie (+2.5W)

+ microwave sensor

+ emergency mode

€ 49,50

€ 89,50

€ 99,50

€ 139,50

3-STEPS DIMMEN
(3-STEP DIMMING)
DAGLICHT PRIORITEIT
(DAYLIGHT PRIORITY)

CE IP65



VOORRAADARTIKEL
ITEM IN STOCK



5 JAAR GARANTIE
YEARS WARRANTY

Accessoires

Accessories



Nooduitgang - Omhoog
Exit sign - Up
40010040 € 5,00



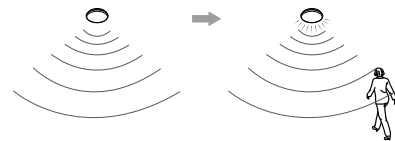
Nooduitgang - Omlaag
Exit sign - Down
40010041 € 5,00



Nooduitgang - Links
Exit sign - Left
40010042 € 5,00



Nooduitgang - Rechts
Exit sign - Right
40010043 € 5,00



Microwave sensor:

Detectiebereik (Detection area): 30 - 150° | Detectiebereik (Detection area): max. ø 14 m bij 6 m montagehoogte (with a mounting height of 6 m) | Gevoeligheid (Sensitivity): 25% - 50% - 75% - 100% (instelbaar) (adjustable) | Nalooptijd (Hold time): 5 - 30 sec. / 1 - 5 - 15 - 30 min. (instelbaar) (adjustable) | Nalooptijd oriëntatieverlichting (Hold time orientation lighting): 0 - 10 - 20 - 30 - 60 - ∞ min. (instelbaar) (adjustable) | Lichtsensor (standaard) (Light sensor (standard)): uit (off) - 15 - 10 - 5 Lux (instelbaar) (adjustable) | Lichtsensor (daglicht prioriteit) (Light sensor (daylight priority)): uit (off) - 150 - 75 - 50 - 35 Lux (instelbaar) (adjustable)

- Waterproof (IP65), surface mounted LED (portal) luminaire
- Housing and opal lens from impact resistant (IK10) polycarbonate
- Choose between 600 or 300 Lumen by means of a microswitch
- Double insulated (earthing not necessary)
- Available with invisible built-in microwave motion detection sensor with adjustable detection range, power/standby time and daylight level
- **3-step dimming** option (100% → 20% → 0%) (only versions with sensor)
- **Daylight priority:** on/off based upon daylight (only versions with sensor)
- Fixtures with and without sensor can be combined as master/slave
- Emergency version available

Applications: lighting of corridors, hallways, staircases, storages, toilets, etc.

Lichtbron (Light source): LED SMD2835

Kleurtemperatuur (Color temperature): 3000K (Warm wit) (Warm white), 4000K (Puur wit) (Pure white)

Lichtstroom (Light output): Switchable 600LM/300LM

Bedrijfstemperatuur (Operating temperature): -20 °C - +50 °C

Aantal branduren (Rated life hours): > 50.000

Voedingsspanning (Input): 220-240V AC 50/60Hz

Cosinus phi (Power factor): > 0.90

Verlichtingshoek (Beam angle): 120°

Opgenomen vermogen (inclusief voeding) (Power consumption (driver included)): 6W

Elektrische veiligheidsklasse (Electrical safety class): Klasse II (Class II)

Behuizing (Housing): Polycarbonaat (Polycarbonate)

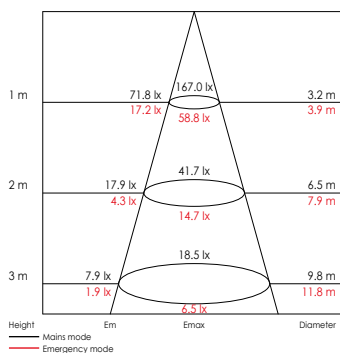
Lens (Diffuser): Polycarbonaat (Polycarbonate)

LED Pro-Portal

6W, 120°

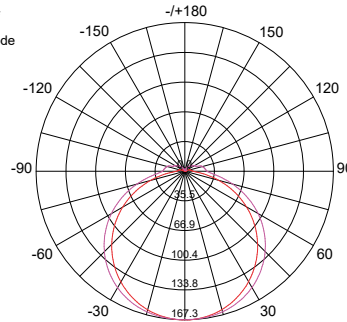
600Lm

4000K



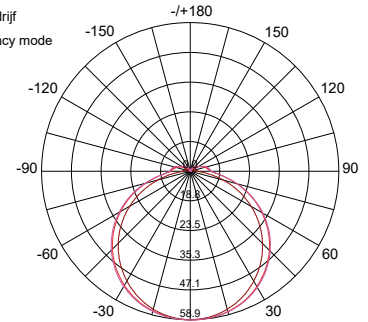
Netbedrijf

Mains mode



Noodbedrijf

Emergency mode



Functies van de sensor

Sensor functions

De sensor detecteert alleen personen, geen auto's of dergelijke.
The sensor only detects persons, not cars or similar.

A 0% / 100% / 20%




B 0% / 100%



C 20% / 100%

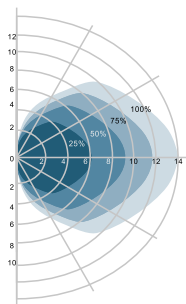


D 0% / 20% op basis van daglicht (based upon daylight) / 100% bij beweging (when triggered)

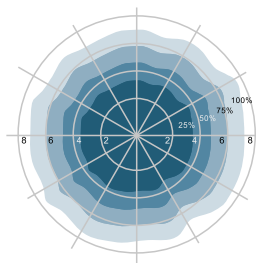


Detectiebereik

Detection zone



Patroon wandmontage (Wall mounting pattern) / Eenheid (Unit): m
Voorgestelde montagehoogte (Suggested installation height): 1 - 1,8 m



Patroon plafondmontage (Ceiling mounting pattern) / Eenheid (Unit): m
Voorgestelde montagehoogte (Suggested installation height): 2,5 - 6 m